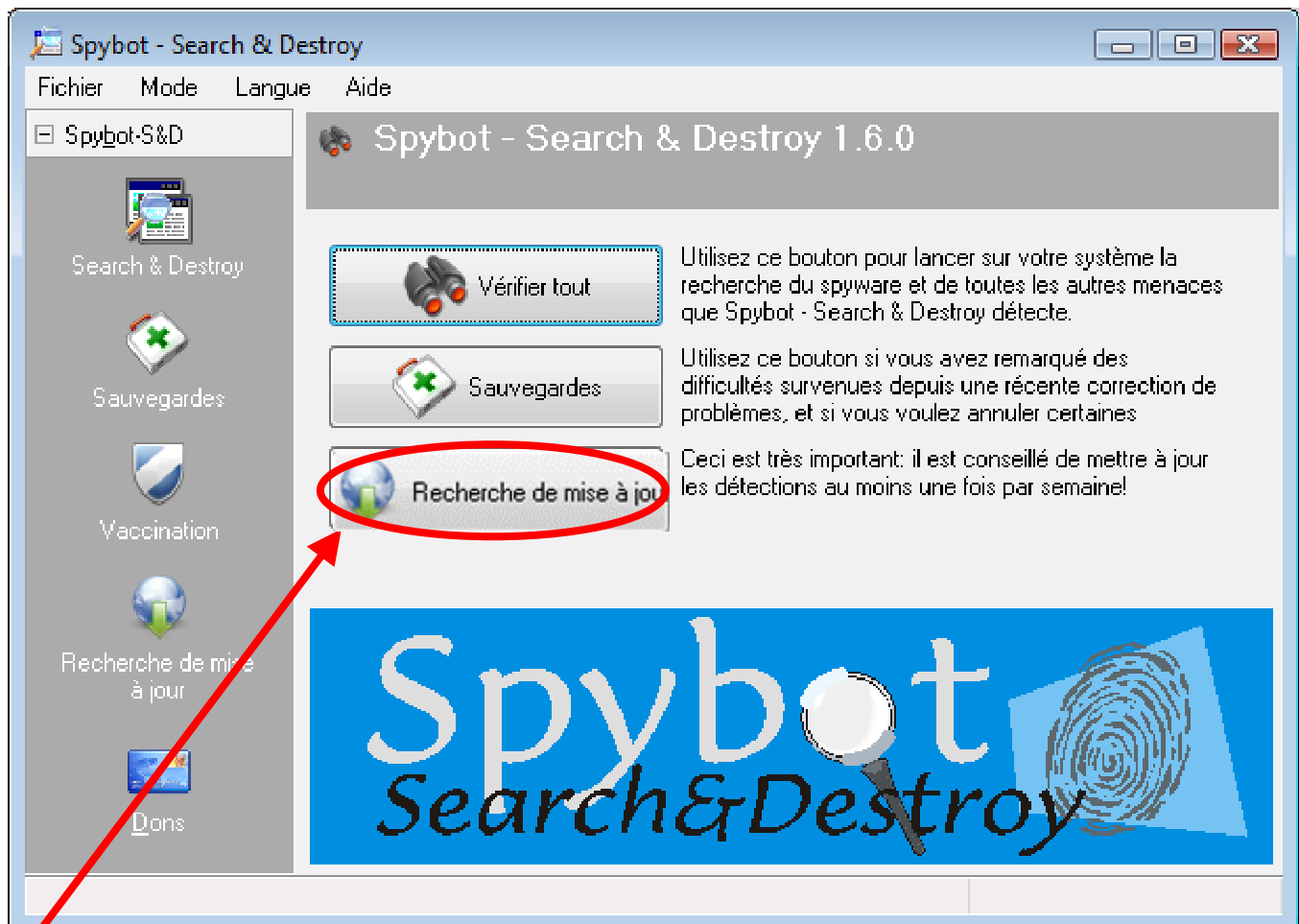


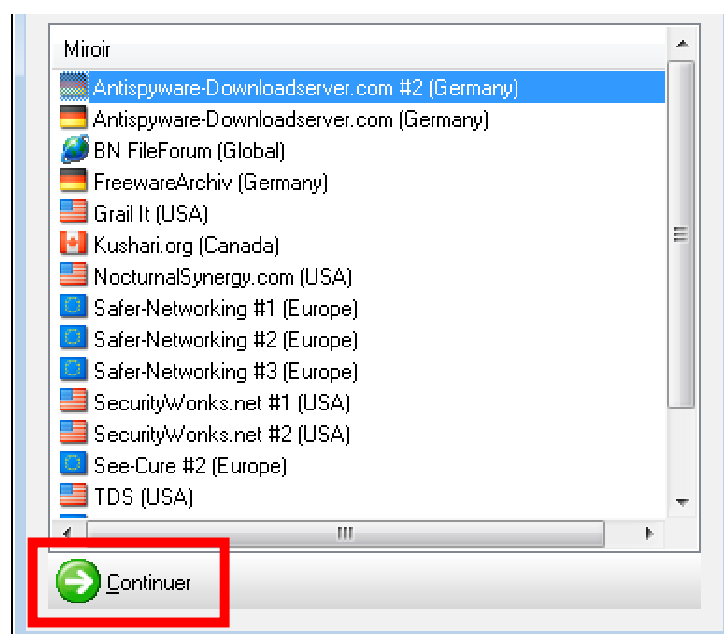
Spybot Search & Destroy

Cet outil (en français), permet, non seulement de détecter les espions mais surtout de vacciner le système pour éviter leur (ré)apparition. On le met à jour à chaque lancement (à condition de posséder une connexion Internet), il faut ensuite vacciner le système. On recherchera ensuite les logiciels malveillants installés.



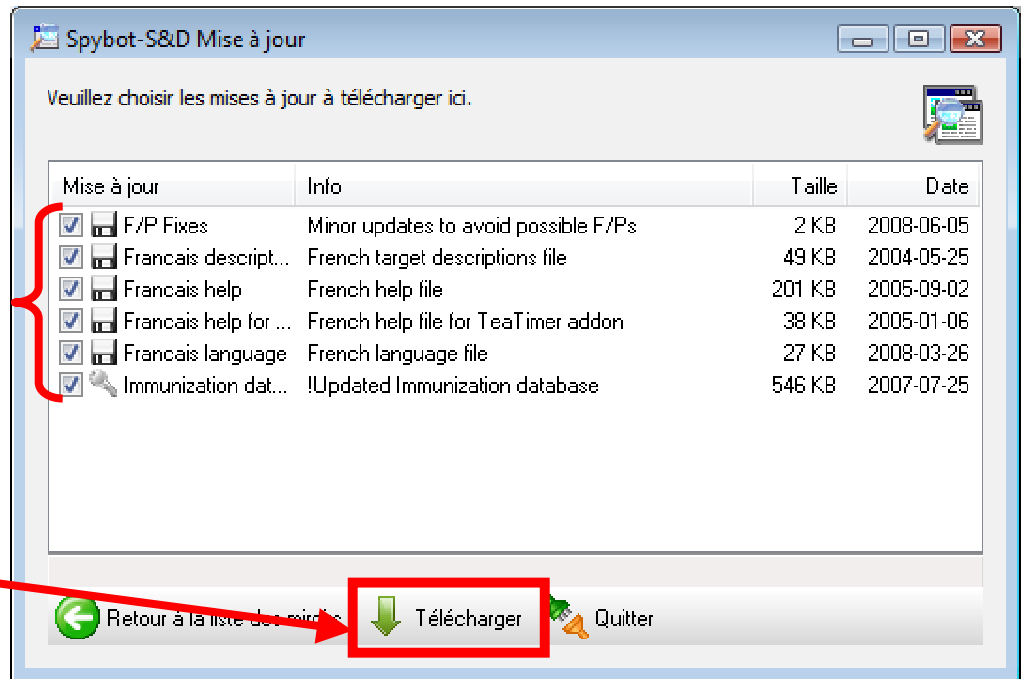
1 - Commençons par mettre le produit à jour des derniers dangers, cliquez sur  Recherche de mise à jour

Spybot vous propose alors une liste de serveur, pour un téléchargement rapide, **choisissez un serveur européen**,



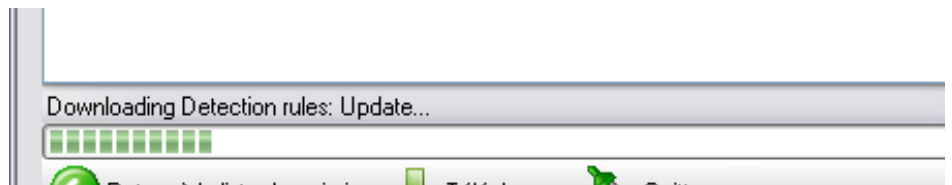
puis cliquer sur le bouton **Continuer**

L'écran suivant vous propose une liste de mise à jour, les cocher

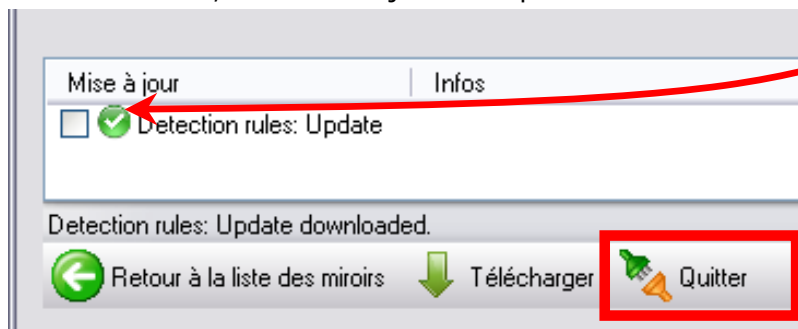


Puis cliquer sur **Télécharger**

En bas, le défilement de la barre verte indique la progression du téléchargement



Lorsque le téléchargement est terminé, les mises à jour sont précédées d'un cercle vert coché

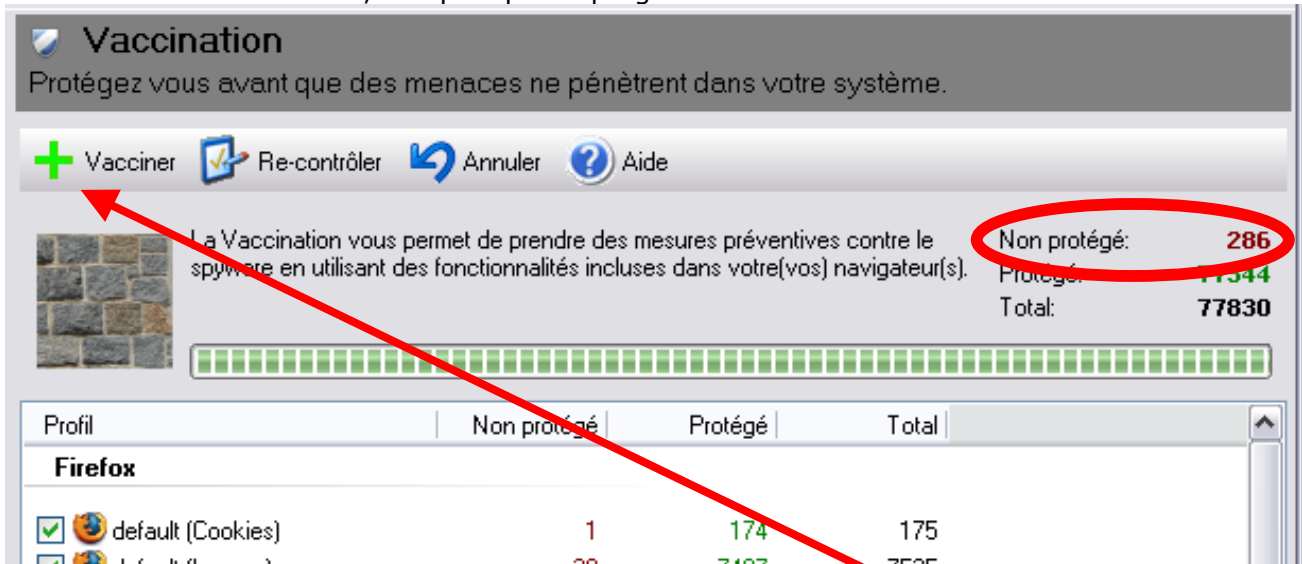


Il ne reste plus qu'à cliquer sur **Quitter** pour terminer la phase de mise à jour du produit

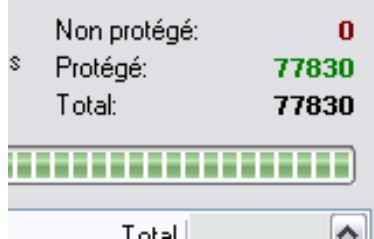
2 – Il faut maintenant passer à la Vaccination du système. Cela va mettre à jour différentes listes d'espions afin d'empêcher leurs actions. Cliquer, à gauche, sur **Vaccination**



Attendre la fin de la vaccination, indiquée par la progression de la barre verte.



A l'issue, s'il reste des **Non protégé** (en haut à droite) cliquer sur la **croix verte**, pour obtenir le chiffre **0**



Cette action va par exemple, mettre à jour, la liste des cookies espions qui ne seront pas acceptés par votre navigateur :

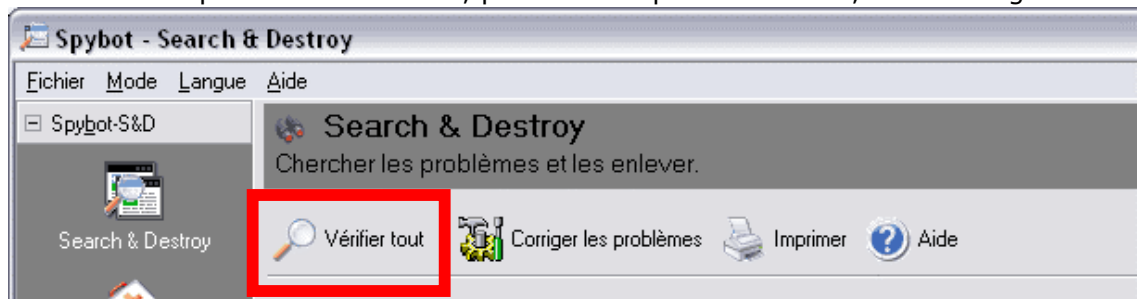
Domaine	Paramètre
100hot.com	Toujours bloquer
180solutions.com	Toujours bloquer
217.73.66.16	Toujours bloquer
247media.com	Toujours bloquer
247realmedia.com	Toujours bloquer
2o7.net	Toujours bloquer
66.220.17.154	Toujours bloquer
7adpower.com	Toujours bloquer

Cela est visible dans les « **Options Internet** », onglet **Confidentialité**

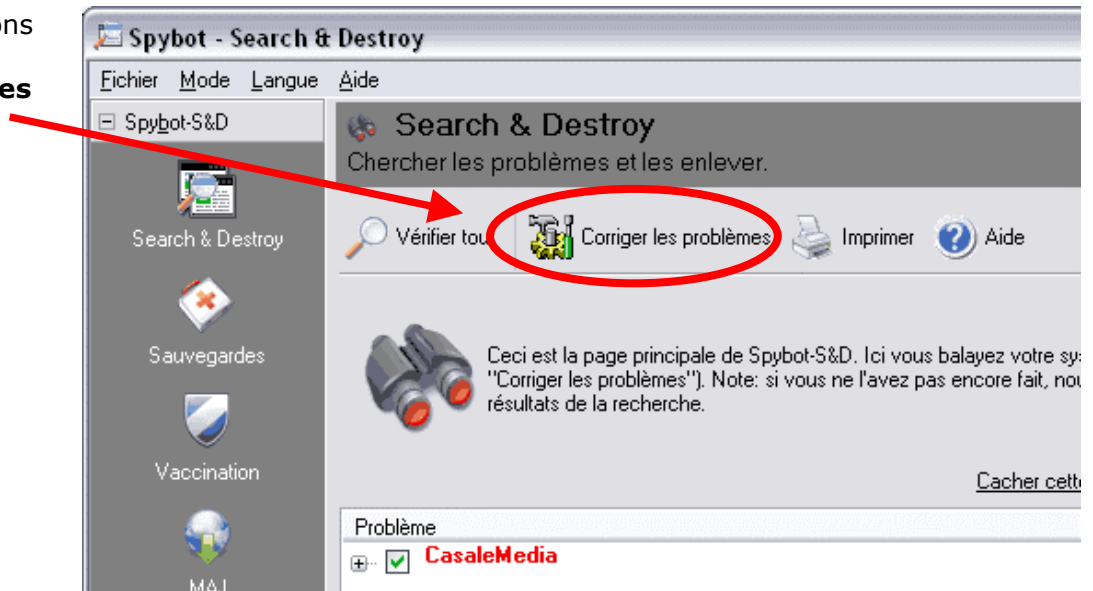
3 -Il faut ensuite vérifier si aucun espions n'est installés, pour cela cliquez sur l'icône, en haut à gauche



puis sur **Vérifier tout**



Bien entendu, si des espions sont détectés, il faut **Corriger les problèmes**



Voilà c'est fini